



Procedura di Gestione delle Emergenze in Asilo

**Protocolli operativi per la corretta
gestione di base delle emergenze
di Protezione Civile**



Ed. 01 - Rev. 00 del 01/11/2022

Procedure elaborate in base alle indicazioni del Dipartimento di Protezione Civile e del Corpo Nazionale VVF

Numeri di Emergenza



Nelle Regioni dove non è ancora attivo il NUE 112 i numeri sono i seguenti

112 **CARABINIERI**

113 **POLIZIA**

115 **VIGILI DEL FUOCO**

118 **AMBULANZA**

117 **GUARDIA DI FINANZA**

1515 **C.C. FORESTALI**


803116 **ACI**

1530 **GUARDIA COSTIERA**

Come effettuare la chiamata di emergenza

1

Mantenere la calma



2

Identificarsi comunicando chiaramente nome, cognome e asilo dal quale si chiama

3

Indicare un numero al quale essere rintracciati e la posizione esatta includendo la via, numero civico e altre indicazioni utili; se l'asilo si trova lungo una strada fuori città, aggiungere dei punti di riferimento, la distanza e la direzione del senso di marcia o eventuali altri ostacoli per l'accesso dei soccorsi

4

Descrivere chiaramente l'emergenza, avendo cura di specificare eventuali infortunati, il livello di gravità generale e la possibilità di ulteriori pericoli imminenti

5

Descrivere l'intervento di emergenza messo in atto o che si sta praticando e i presidi (es. estintori) disponibili

6

Ascoltare le indicazioni dell'operatore e non chiudere la comunicazione fin quando non chiude l'operatore stesso



ATTENZIONE




NUMERO UNICO
PER TUTTE
LE EMERGENZE:

Emergenza

(112)

Verificare nella propria Regione se già attivo il NUE 112



Segnalazioni visive verdi




Cosa indicano?

Percorso di emergenza e di esodo da percorrere per raggiungere il luogo sicuro più vicino



Cosa indica?

Il luogo sicuro esterno alla struttura, da raggiungere in attesa dell'arrivo dei mezzi di soccorso



Segnalazioni visive e/o acustiche rosse



Cosa indicano?

Segnalano l'ubicazione dei presidi, mezzi e attrezzature da utilizzare in caso di emergenza, segnalano un allarme antincendio e/o l'ordine di evacuazione della struttura

EMERGENZA: INCENDIO

Cosa fare?

- 1** Avisare tempestivamente i Vigili del Fuoco e dare l'allarme al personale
- 2** Chiudere il rubinetto del gas
- 3** Interrompere l'energia elettrica dall'interruttore generale
- 4** Gli addetti antincendio intervengono sul principio di incendio
- 5** Mettere in atto le procedure di evacuazione dall'edificio di persone e bambini
- 6** In caso di presenza di fumo, proteggere la propria bocca e il naso e quella dei bambini con un panno umido
- 7** Evitare di attardarsi per prendere oggetti
- 8** Percorrere le vie di emergenza "filo muro" e raggiungere il punto di raccolta esterno
- 9** Non correre, non gridare, non spaventare i bambini e seguire scrupolosamente le indicazioni degli addetti all'emergenza e del Coordinatore

EMERGENZA: ALLAGAMENTO

Cosa fare?

- 1** Avisare tempestivamente i Vigili del Fuoco e l'azienda acqua locale
- 2** Interrompere immediatamente l'erogazione dell'acqua dal contatore esterno e l'energia elettrica
- 3** Interrompere l'energia elettrica dall'interruttore generale
- 4** In caso non sia possibile eliminare le cause dell'allagamento e vi siano concreti pericoli per la sicurezza dei bambini, attivare la procedura di evacuazione

EMERGENZA: ALLUVIONE

Cosa fare?

- 1** Avisare tempestivamente i Vigili del Fuoco e mettere in pre-allarme il personale
- 2** Evitare di uscire all'esterno della struttura
- 3** Predisporre l'evacuazione di eventuali locali interrati e seminterrati
- 4** Predisporre lo spostamento, dove possibile, del personale e dei bambini dai piani bassi ai piani superiori
- 5** Provvedere all'interruzione dell'energia elettrica e alla chiusura del gas
- 6** Far convogliare tutti i presenti nello spazio più grande disponibile all'interno della struttura (es. atrio)
- 7** Non utilizzare ascensori dove presenti
- 8** Non bere acqua del rubinetto
- 9** Chiudere ed allontanarsi dai servizi igienici e dalle cucine

EMERGENZA: FUGA DI GAS

Cosa fare?

1

Avvisare tempestivamente i Vigili del Fuoco, dare l'allarme al personale e aprire tutte le finestre

2

Allertare il personale di cucina, predisporre lo spegnimento di tutte le attrezzature elettriche e di cottura a fiamma libera

3

Chiudere il rubinetto del gas esterno

4

Disattivare l'energia elettrica solo dal contatore generale esterno, altrimenti non operare su interruttori interni

5

Mettere in atto le procedure di evacuazione dall'edificio di persone e bambini

6

Attivare la procedura di evacuazione del personale e dei bambini

7

Raggiungere il punto di raccolta esterno

EMERGENZA: SCOPPIO/CROLLO ESTERNO, ORDIGNO, ATTO TERRORISTICO

Cosa fare?

- 1** Avisare tempestivamente le Forze di Polizia e mettere in pre-allarme il personale
- 2** Non uscire all'esterno della struttura e chiudere tutte le porte dall'interno, abbassare le serrande ove presenti
- 3** Far convogliare tutti i presenti nello spazio più grande disponibile all'interno della struttura (es. atrio)
- 4** Non utilizzare la linea telefonica della struttura
- 5** Assistere i bambini ed attendere l'arrivo dei mezzi di soccorso
- 6** Aprire le porte di emergenza solo all'arrivo dei mezzi di soccorso e dei familiari

EMERGENZA: NUBE TOSSICA

Cosa fare?

- 1** Avisare tempestivamente le Forze di Polizia, i VVF e mettere in pre-allarme il personale
- 2** Non uscire all'esterno della struttura e serrare porte, finestre e infissi con scotch e stracci bagnati
- 3** Predisporre lo spostamento, dove possibile, del personale e dei bambini dai piani bassi ai piani superiori
- 4** Disattivare gli impianti di condizionamento e ventilazione
- 5** Stendersi e far stendere i bambini a terra, respirando attraverso un fazzoletto bagnato
- 6** Non utilizzare la linea telefonica della struttura

EMERGENZA: TERREMOTO

Cosa fare?

DURANTE LA SCOSSA

- 1** Allontanarsi e far allontanare i bambini dalle finestre, porte vetrate e armadi
- 2** Allontanarsi da scale, ascensori, porte vetrate
- 3** Mettere velocemente al riparo i bambini sotto a tavoli, banchi o architrave delle porte, facendoli porre in posizione fetale proteggendo testa e cassa toracica
- 4** Mettersi al riparo garantendo la propria sicurezza e quella dei bambini
- 5** Se siete all'esterno allontanarsi dagli alberi e da muri esterni

DOPO LA SCOSSA

- 1** Allertare i VVF ed attendere le istruzioni del Coordinatore e degli addetti alle emergenze
- 2** Disattivare l'energia elettrica e chiudere l'erogazione del gas
- 3** In caso venga dato segnale di evacuazione, attivare la procedura di esodo dalla struttura e raggiungere il punto di raccolta esterno